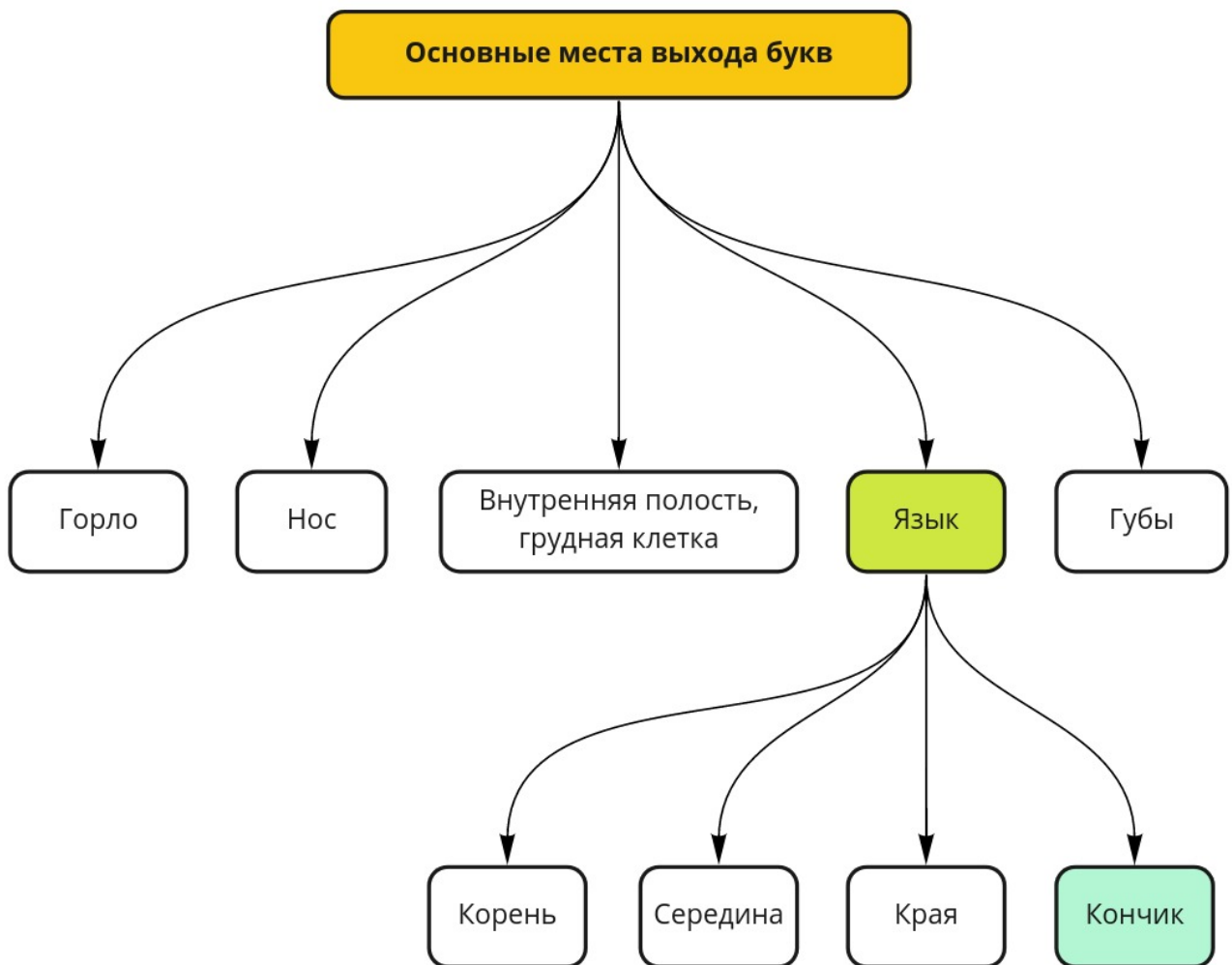


## Цикл уроков: Таджвид

### Урок 11. Места выхода букв. Кончик языка

Азамат Абу Баязид аль Ханафи



miro

**Кончик языка — طَرَفُ اللِّسَانِ**

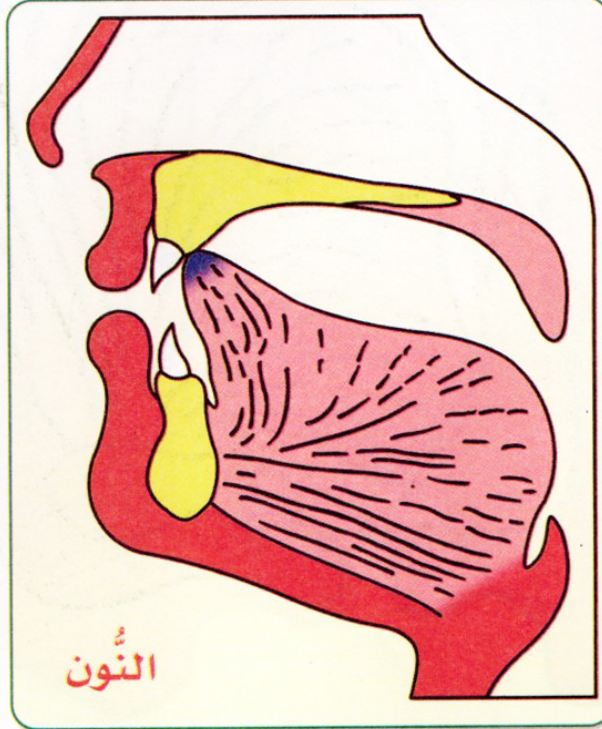
На кончике языка находятся 5 мест выхода для 11 букв. На этом уроке рассмотрим буквы **ر** и **ن**.

## Места артикуляции:

1. буква ن «нун» — кончик языка с десной верхних передних зубов под буквой «лям» немного, звук выходит свободно через рот, без участия носа (верхнее изображение полости рта);
2. буква ر «ро» — кончик языка с десной верхних передних зубов близко к месту выхода буквы «лям», но отличается более глубоким касанием десны, то есть не только кончик, но немного верхняя часть языка прижимается к десне при произношении (следует различать «ро» мягкую — правое изображение полости рта и «ро» твердую — левое изображение, в этом случае большая часть языка прижимается к десне, чем при произношении мягкой «ро», а также подымается задняя часть языка к небу, как показано на рисунке).

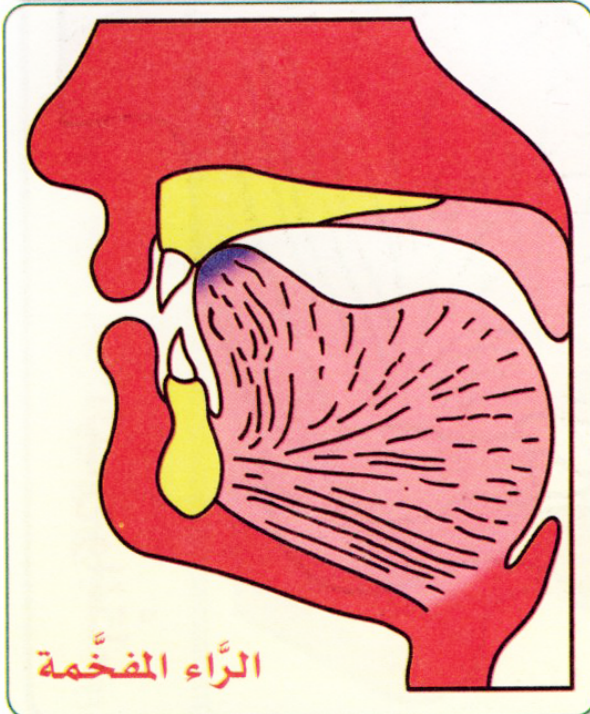
ثالثاً اللسان: وفيه عشرة مخارج ثمانية عشر حرفاً

٦- طَرْفُ اللِّسَانِ مع ما يقابله من الحنك الأعلى ويصاحبه غُتَّةٌ من الخيشوم مخرج:



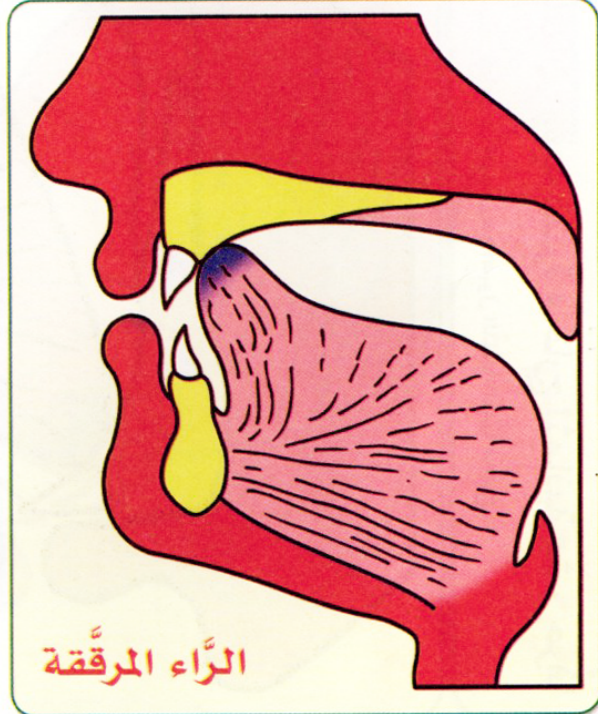
ثالثاً اللسان: وفيه عشرة مخارج ثمانية عشر حرفاً

٧- طَرْفُ اللِّسَانِ مع ما يقابله من الحنك الأعلى مخرج:



ثالثاً اللسان: وفيه عشرة مخارج ثمانية عشر حرفاً

٧- طَرْفُ اللِّسَانِ مع ما يقابله من الحنك الأعلى مخرج:



---

© Авторские права на статьи и осуществленные переводы статей из других источников принадлежат сайту Azan.kz.

Убедительная просьба к лицам, производящим копирование и распространение в социальных сетях и иных сайтах любых материалов ресурса Azan.kz, в обязательном порядке указывать активную ссылку на источник.