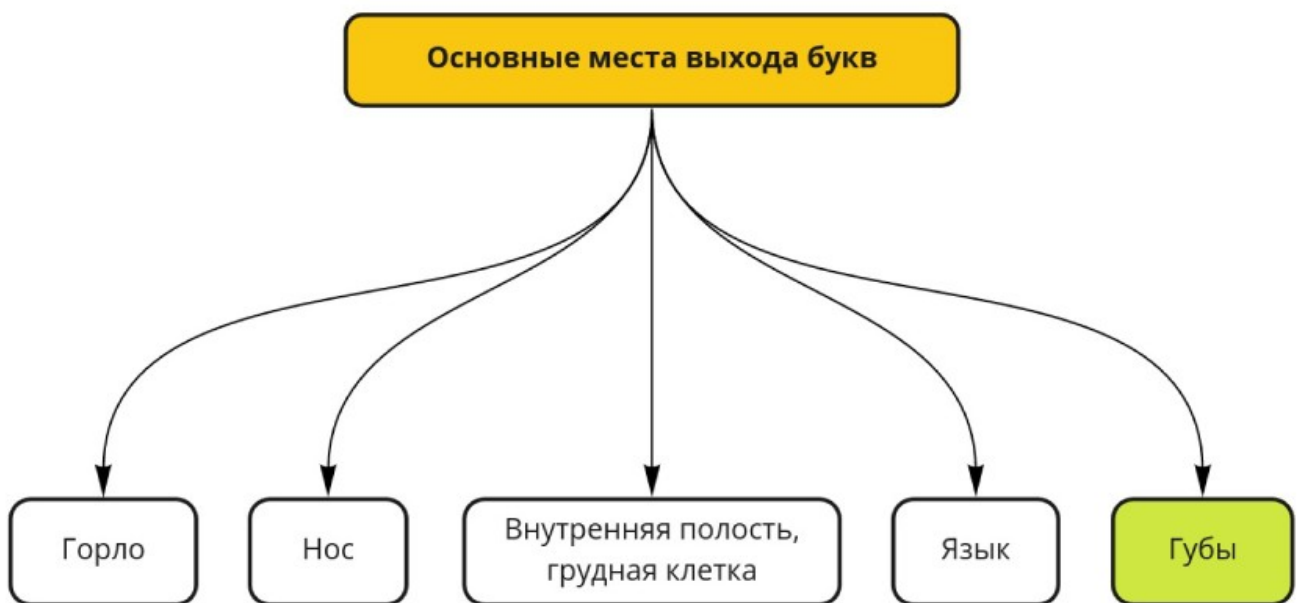


## Цикл уроков: Таджвид

### Урок 6. Основные места выхода букв. Губы

Азамат Абу Баязид аль Ханафи



Губы — الشَّفَتَانِ

#### Места артикуляции:

- **ف** — (фа) *внутренняя часть нижней губы (влажная)* с краями верхних передних зубов (верхний рисунок справа);

- و — (вав) *выходит при округлении губ* и небольшом вытягивании, а так же поднятием задней части языка (верхний рисунок слева). Данная буква «вав» - эта не буква удлинения (мад), которую мы разобрали в третьем уроке и которая выходит из внутренней полости / грудной клетки, так как это две разные буквы со своими местами выхода;
- ب - م — (ба - мим) *межгубная часть:*

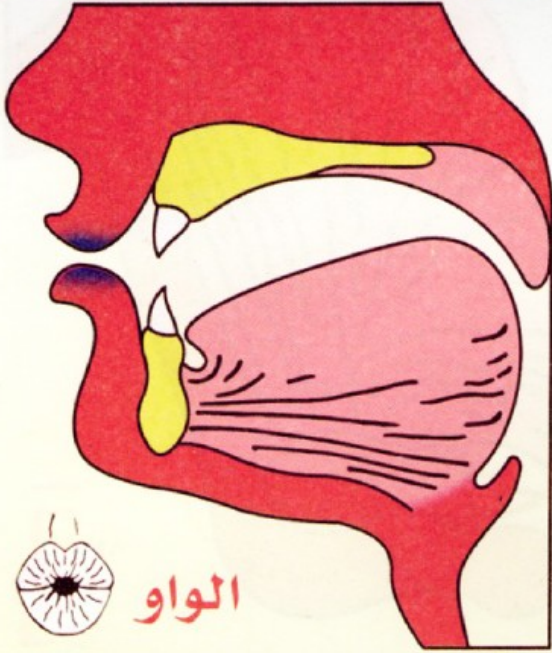
буква «ба» произносится путем смыкания губ одна к другой с небольшим напряжением при сжатии (нижний рисунок слева);

буква «мим» выходит так же смыканием губ, только без напряжения, и сопровождается назализацией («гунна» — выход звука через нос) (нижний рисунок справа).



رابعاً الشَّفتان : وفيهما مَخْرَجان

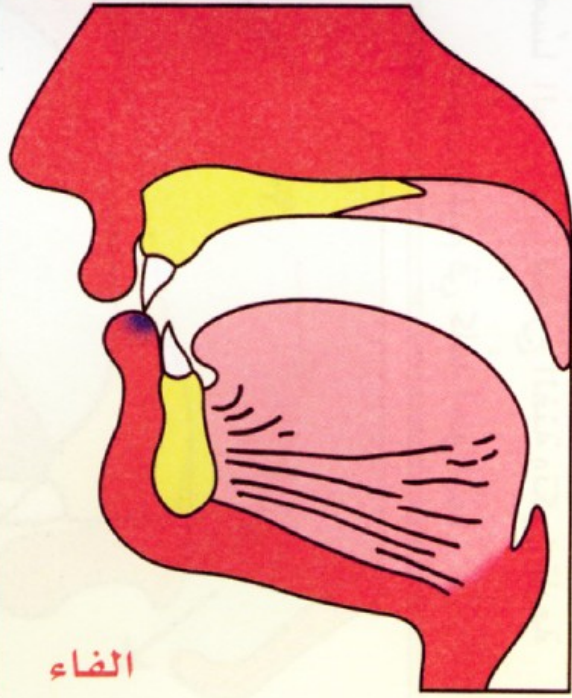
٢- من الشَّفتَيْن معاً مخرج :



تَخْرُجُ بِاسْتِدَارَةِ الشَّفتَيْنِ مع ارتفاعِ أقصى اللِّسانِ

رابعاً الشَّفتان : وفيهما مَخْرَجان

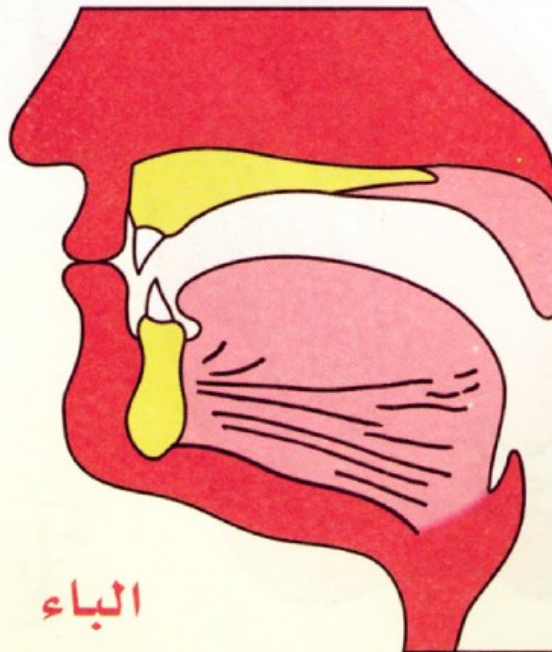
١- باطن الشَّفة السفلى مع أطراف الشَّنايا العليا مخرج :



الفاء

رابعاً الشَّفتان : وفيهما مَخْرَجان

٢- من الشَّفتَيْن معاً مخرج :

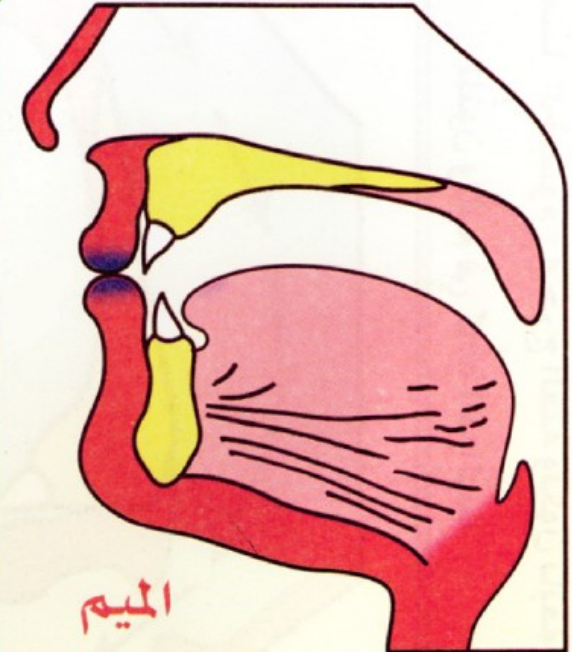


الباء

تَخْرُجُ بِانطباقِ الشَّفتَيْنِ على بعضهما

رابعاً الشَّفتان : وفيهما مَخْرَجان

٢- من الشَّفتَيْن معاً مخرج :



الميم

تَخْرُجُ بِانطباقِ الشَّفتَيْنِ ويصاحبها غُنةٌ مِنَ الخيشومِ

---

© Авторские права на статьи и осуществленные переводы статей из других источников принадлежат сайту Azan.kz.

Убедительная просьба к лицам, производящим копирование и распространение в социальных сетях и иных сайтах любых материалов ресурса Azan.kz, в обязательном порядке указывать активную ссылку на источник.