



Цикл уроков: Алфавит арабского языка

Урок 3. Буквы "Мим", "Та" и "Нун"

Азамат Абу Баязид аль Ханафи

[Скачать](#)

01:09

Работа с домашним заданием: буквы "Алиф" и "Ро"

[Скачать](#)

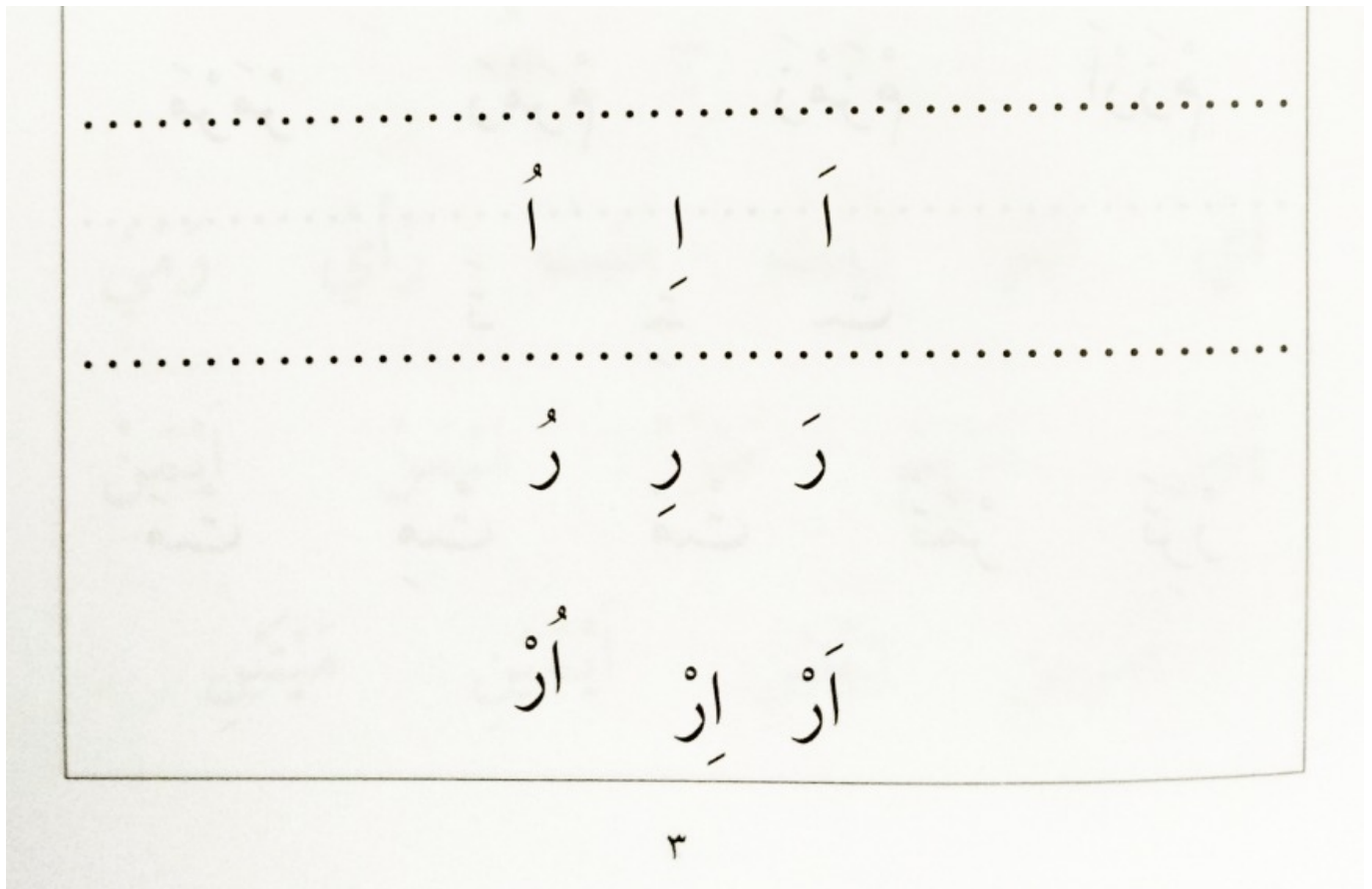
00:00

01:09

00:00

01:09

Работа с домашним заданием: буквы "Алиф" и "Ро"



[Скачать](#)

00:34

Разбор домашнего задания: буква "Зай"

[Скачать](#)

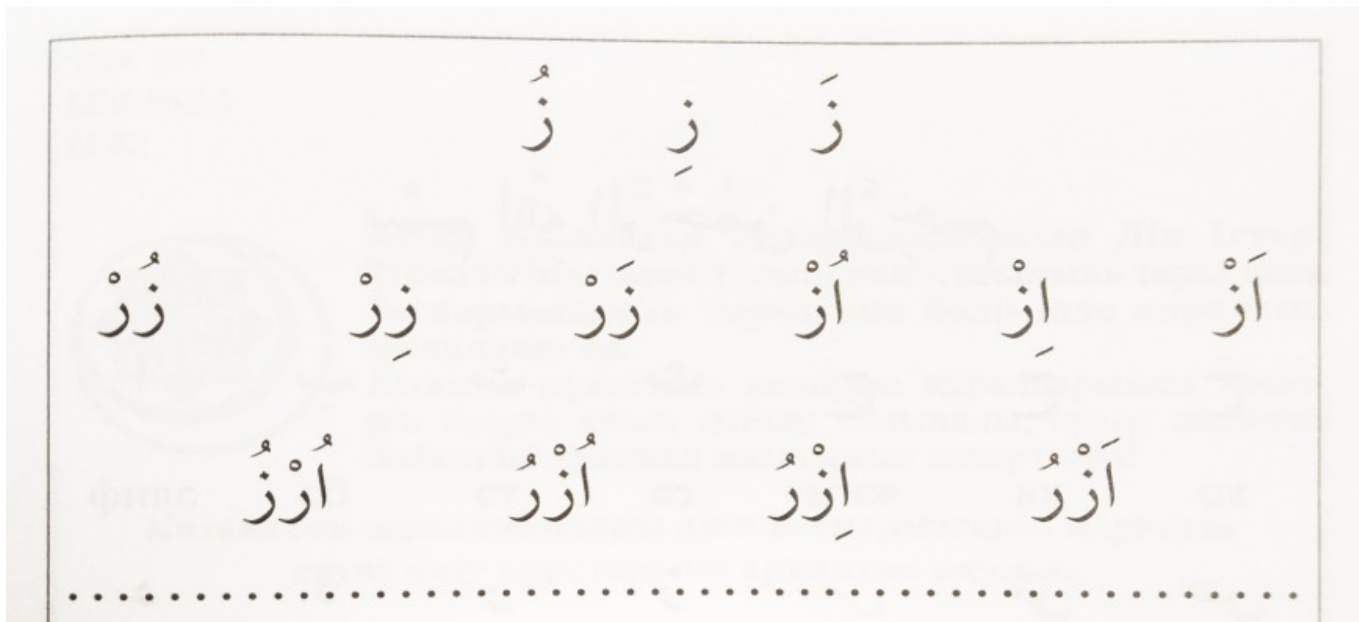
00:00

00:34

00:00

00:34

Разбор домашнего задания: буква "Зай"



[Скачать](#)

00:28

Буквы "Мим", "Та" и "Нун"

[Скачать](#)

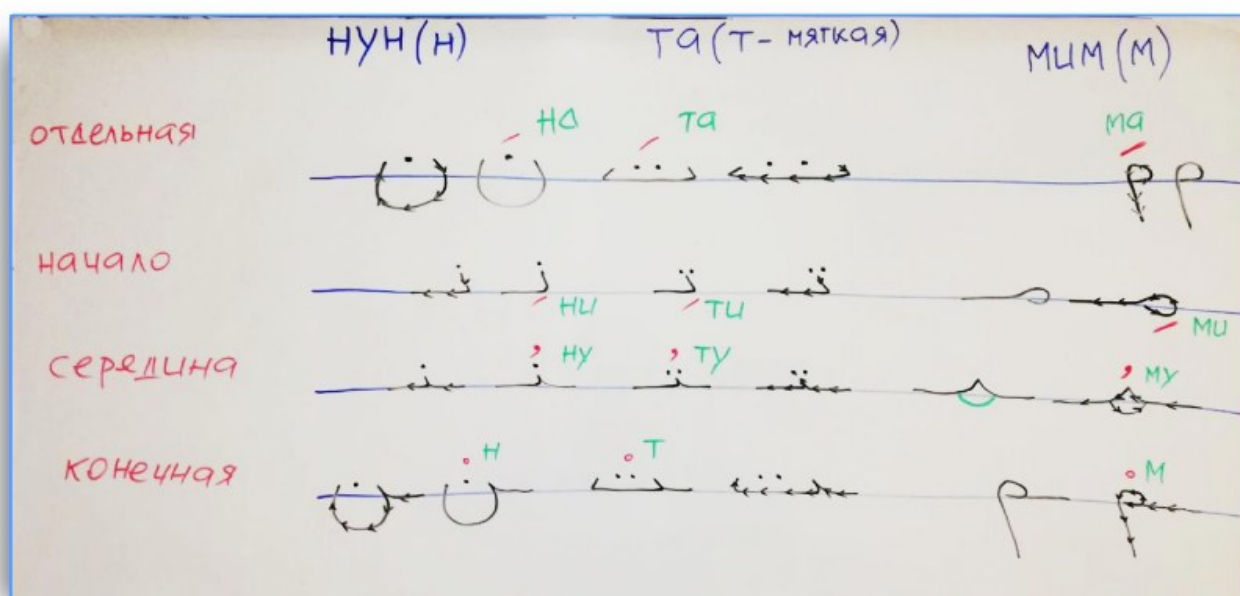
00:00

00:28

00:00

00:28

Буквы "Мим", "Та" и "Нун"



[Скачать](#)

00:36

Пояснение

[Скачать](#)

00:00

00:36

00:00

00:36

Пояснение

[Скачать](#)

00:40

Пояснение

[Скачать](#)

00:00

00:40

00:00

00:40

Пояснение

[Скачать](#)

00:37

Пояснение

[Скачать](#)

00:00

00:37

00:00

00:37

Пояснение

[Скачать](#)

00:53

Домашняя работа: буква "Мим"

[Скачать](#)

زُرْتُ أَمَرْتُ مَرَرْتُ أَمَرْتُ أَمَرْتُ

أَمَرْتُمْ مَرَرْتُمْ أَمَرْتُمْ مَرَرْتُمْ

ز ن ن

أَنْ أَنْ أَنْ أَنْ أَنْ أَنْ

أَنْتَ أَنْتَ أَنْتُمْ أَنْتُمْ أَنْتُمْ أَنْتُمْ

أَمَرْنَا أَمَرْنَا أَمَرْنَا أَمَرْنَا أَمَرْنَا

[Скачать](#)

00:47

Домашняя работа: буква "Та"

[Скачать](#)

00:00

00:47

00:00

00:47

Домашняя работа: буква "Та"

[Скачать](#)

00:48

Домашняя работа: буква "Нун"

[Скачать](#)

00:00

00:48

00:00

00:48

Домашняя работа: буква "Нун"

© Авторские права на статьи и осуществленные переводы статей из других источников принадлежат сайту Azan.kz.

Убедительная просьба к лицам, производящим копирование и распространение в социальных сетях и иных сайтах любых материалов ресурса Azan.kz, в обязательном порядке указывать активную ссылку на источник.