

## Цикл уроков: Алфавит арабского языка

### Урок 2. Буквы: "Алиф", "Ро" и "Зай". Характеристики письма

Азамат Абу Баязид аль Ханафи

[Скачать](#)

00:49

Виды написания

[Скачать](#)

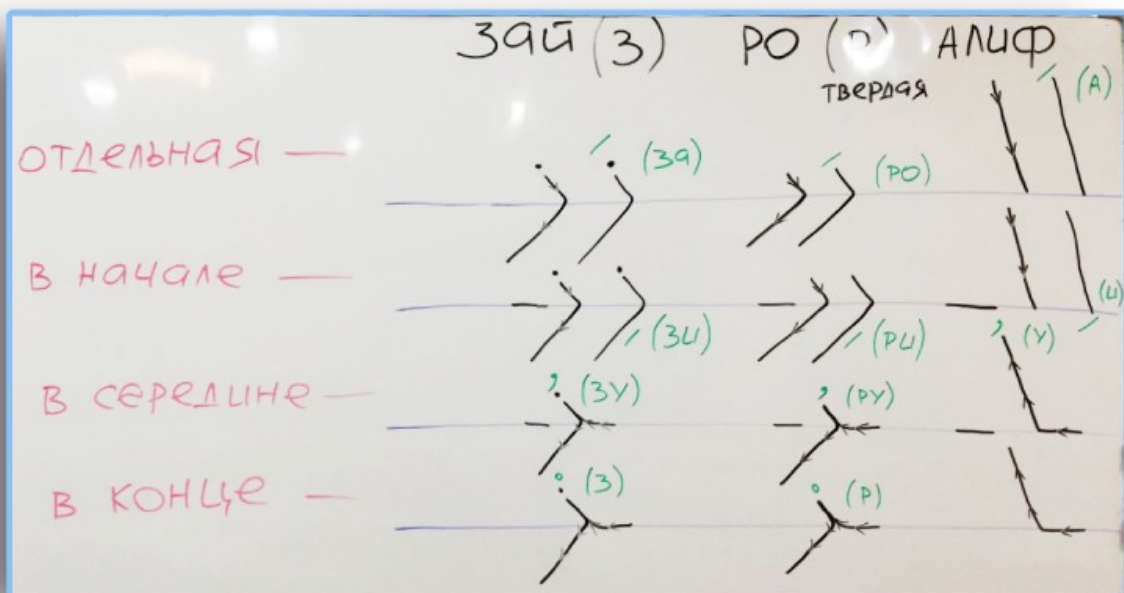
00:00

00:49

00:00

00:49

Виды написания



[Скачать](#)

01:06

Соединение букв

[Скачать](#)

00:00

01:06

00:00

01:06

Соединение букв

[Скачать](#)

01:06

Чтение букв

[Скачать](#)

00:00

01:06

00:00

01:06

Чтение букв

[Скачать](#)

00:26

Обозначение и расположение огласовок

[Скачать](#)

00:00

00:26

00:00

00:26

Обозначение и расположение огласовок

---

[Скачать](#)

00:10

Домашнее задание

[Скачать](#)

00:00

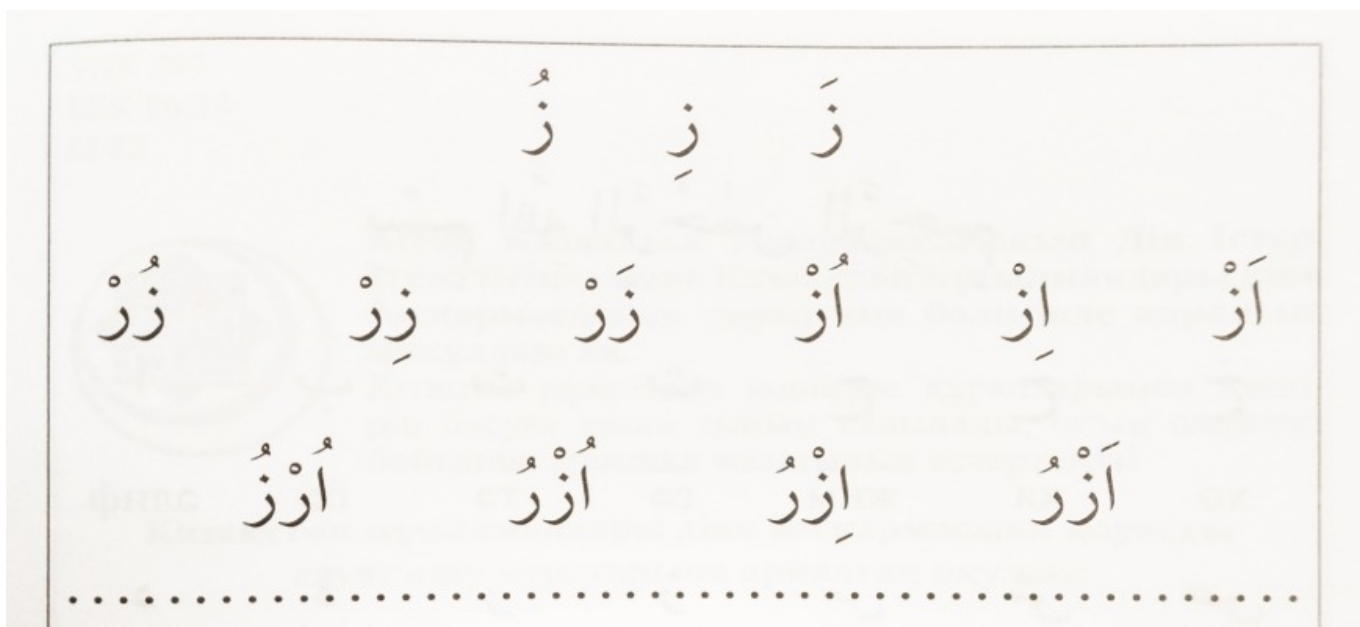
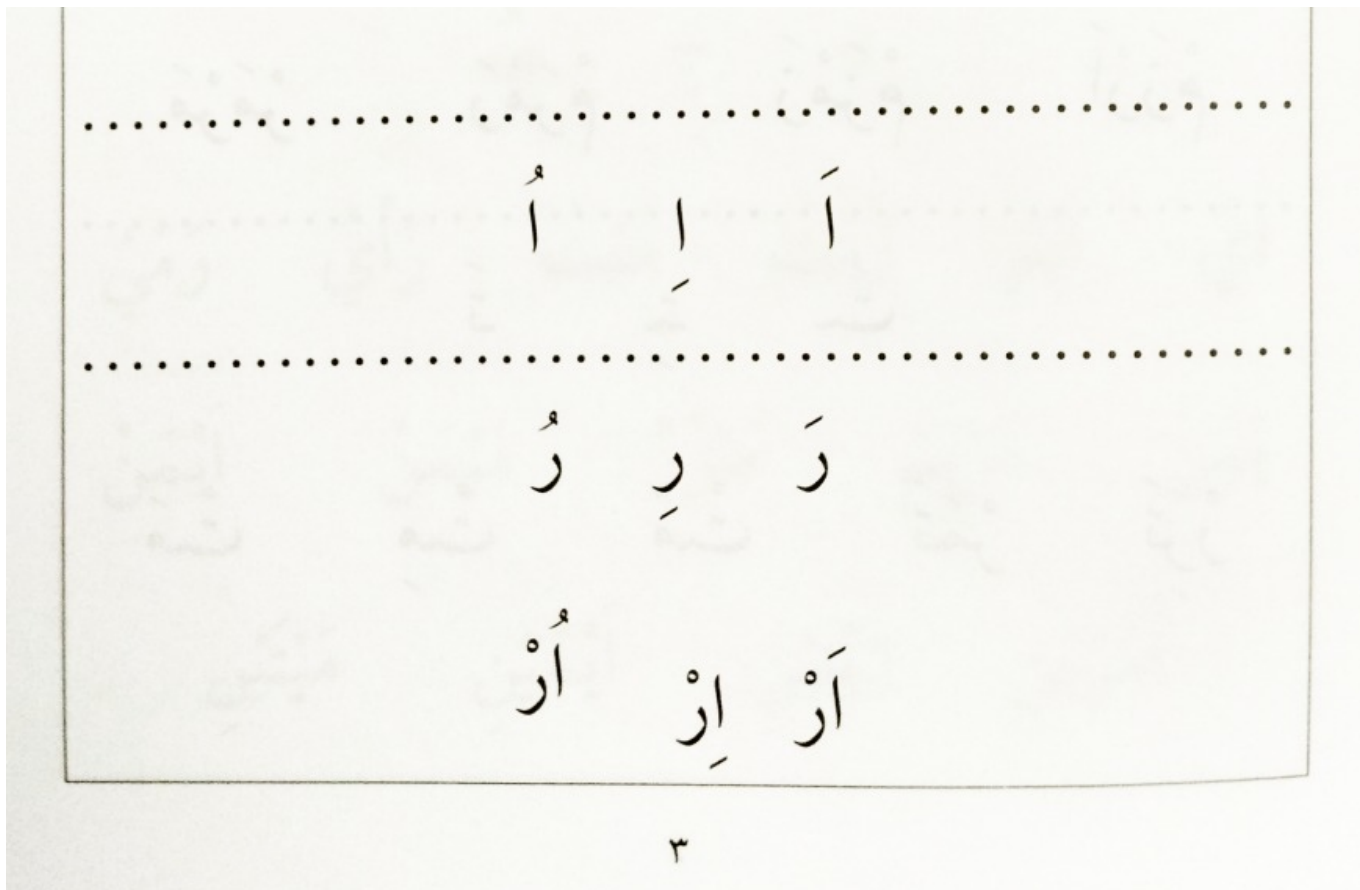
00:10

00:00

00:10

Домашнее задание

---



© Авторские права на статьи и осуществленные переводы статей из других источников принадлежат сайту Azan.kz.

Убедительная просьба к лицам, производящим копирование и распространение в социальных сетях и иных сайтах любых материалов ресурса Azan.kz, в обязательном порядке указывать

активную ссылку на источник.